

油烟排放智能管理平台

手机端操作手册

(V1.0)

文档编号	WLX202211280002		版本号	V1.0	
分册名称	用户手册		第 1 册/共 1 册		
总页数		正文	附录	0	
编制		审批	生效日期		

目录

1 概述-----2

1.1 编写目的-----2

1.2 简要说明-----2

1.3 术语和缩略语-----2

 1.3.1 术语、定义-----2

 1.3.2 缩略语-----2

2 系统操作说明-----3

2.1 APP 下载-----3

2.2 APP 登录-----3

2.3 操作说明-----4

 2.3.1 首页-----4

 2.3.2 工作区-----5

 2.3.3 我的-----6

1 概述

1.1 编写目的

编写本《软件使用手册》的目的在于向用户介绍系统的基本情况，帮助用户迅速、准确地使用该系统。本用户手册中描述的是用户使用的完整功能，网络情况等不稳定因素不考虑在内。

1.2 简要说明

手机端主要用于工作人员进行数据查看，审批等操作。从大的方面手机端可分为 登陆、首页、工作台、我的 四个功能。账号权限不同，所展示出的数据及功能可能会存在差异。

编号	功能名称	功能描述
1.	登陆	首次使用时需要进行登陆验证
2.	首页	用户登录后默认显示的页面，内容为店铺的综合状态数据情况
3.	工作台	里面包含常用的功能，如：清洗申请、清洗审核、设备安装、商户密码重置 等功能
4.	我的	包含个人信息，软件信息等

1.3 术语和缩略语

1.3.1 术语、定义

1.3.2 缩略语

编号	缩略语	描述
1	后台	系统 PC 端
2	公众号	微信公众号
3	APP	手机 APP
4	手机端	手机 APP 和公众号

2 系统操作说明

2.1 APP 下载

可以通过扫描下面二维码进行下载，目前为安卓版本，IOS 版本后续会陆续推出。政府端和维保端的功能操作方式一样，这里只对政府端操作进行说明。

注意：不同用户权限不同，看到的功能可能会不一样



2.2 APP 登录

第一次使用 APP 时，会提示进行登陆，在登录界面输入用户名、密码，登录界面如下图：

登录



2.3 操作说明

2.3.1 首页



账号密码验证通过后，进行入 APP 首页，会根据当前账号获取管辖范围内的各状态数据。

点击**状态数据**，会进入对应店铺列表页面，可以输入设备号、电话等关键字进行搜索。页面中会展示店铺名称、联系人及电话、当前状态信息，状态为灰色表示没有报警，红色表示报警。

数据列表页面点击**店铺名称**可以查看店铺的排放数据信息，点击**电话号码**，可以直接拨打电话给负责人。

左滑可以对店铺进行编辑、查看详情操作，在编辑时带“*”的是必填项，填写地址时，需要点击地图图标，在地图上进行标点，用于后台地图定位。设置“管辖范围”时要谨慎，设置错误，会导致管理账号看到的商户数量不准确，如果没有要选择的的信息，请联系管理员添加。

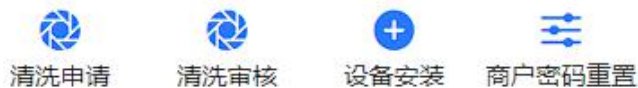
相关页面如下：

<p>图片</p>			
<p>描述</p>	<p>首页</p>	<p>全部设备列表</p>	<p>排放数据及店铺信息</p>
<p>图片</p>			
<p>描述</p>	<p>左滑</p>	<p>添加/编辑页面</p>	<p>详情页面</p>

2.3.2 工作区

工作区包含清洗申请、清洗审核、设备安装、商户密码重置。

常用功能



2.3.2.1 清洗申请

此功能是可以协助商家进行清洗申请提交。点击进入申请页面，在页面中通过搜索选择店铺，会带出相关的信息，并自动填入。选择清洗日期、上传清洗前/后照片、备注 提交即可。页面如下图：



2.3.2.2 清洗审核

此功能是展示提交的清洗申请，进入页面后会有 3 个状态：待审核、通过、拒绝，点击状态获取对应的数据信息。

在列表中可以通过关键字进行搜索，点击图片进行放大查看，如果有多张图时，可以左右滑动切换，待审核的申请可以根据实际情况点击“同意/拒绝”按钮对申请进行审核操作，如下图：



2.3.2.3 设备安装

设备安装功能是添加新设备，在编辑时带“*”的是必填项，填写地址时，需要点击地图图标，在地图上进行标点，用于后台地图定位。设置“管辖范围”时要谨慎，设置错误，会导致管理账号看到的商户数量不准确，如果没有要选择的的信息，请联系管理员添加。

2.3.2.4 商户密码重置

当商户忘记密码时，可以使用此功能重置商户密码，重置后密码为 123456.



2.3.3 我的

这里显示个人及其它软件相关信息。



2.3.3.1 个人信息

展示当前用户信息



2.3.3.2 关于我们

展示软件相关信息。



2.3.3.3 应用设置

这里可以修改自己的密码，及退出操作。



2.3.3.4 软件信息

显示 APP 当前版本信息